

Paré:


Orientační schéma:




Razítko oprávněné osoby:

Podpis:

Datum:

Revize:	Datum:	Popis:	Kontroloval:
002	30.11.2022	Dokumentace po připomínkovém řízení	Zdeněk Pacholík
001	31.05.2022	Dokumentace k připomínkovému řízení	Zdeněk Pacholík

Stavebník / investor:	Správa železnic, státní organizace	
Adresa:	Dlážděná 1003/7, 110 00 Praha 1	
Zástupce investora:	Stavební správa západ	
Adresa:	Sokolovská 1955/278, 190 00 Praha 9	

Zhotovitel díla:	SEU + SP_Branický most		
Adresa:	Olšanská 2643/1a, 130 00 Praha 3		
Kontakt:	T: +420 477 012 250 E: info@sudopeu.cz		
Zhotovitel části / objektu:	SUDOP PRAHA a.s.		
Adresa:	Olšanská 2643/1a, 130 00 Praha 3		
Kontakt:	T: +420 267 094 111 E: praha@sudop.cz		
Hlavní projektant (HIP):	ING. STANISLAV ŽÁČEK	Specialista:	Zdeněk Pacholík

Název stavby / akce:	Zdvoukolejné trati Branický most - Praha-Krč - Spořilov		Označení (S-kód):	S631900070
			Zakázka:	20-004.640
Název části:	ŽELEZNIČNÍ ZABEZPEČOVACÍ ZAŘÍZENÍ		Označení části:	D.1.1.1
Název objektu:	Žst. Praha-Krč, SZZ		Číslo objektu / komplexu:	PS-05-01-10
Název přílohy:	Tabulka kabelů		Číslo přílohy:	2 . 186
Název dílčí části přílohy:			Stupeň dokumentace:	PDPS
Odpovědný projektant:	Zpracovatel přílohy:	Měřítko:	Smluvní datum zpracování:	
Zdeněk Pacholík	Ing. David Pučálka	Formáty: 5xA4		
Kraj:	Katastrální území:	TUDU:	31.05.2022	
HL. město Praha	Viz textová část	020602, 020604		
S-kód:	Stupeň dokumentace:	Část:	Objekt:	Podoblast:
S 6 3 1 9 0 0 0 7 0	P D P S	D 1 1 1 X	P S 0 5 0 1 1 0	X X

PS 05-01-10

Kab.	Délka	Kabel položen		Délka kabelu TCEKPFLEY (m) Dvouplášťový										Délka kabelu TCEKPFLEZE (m) S metalickým stíněním									
č.	m	od	do	2p	3p	4p	7p	12p	16p	24p	30p	48p	61p	2p	3p	4p	7p	12p	16p	24p	30p	48p	61p
		SÚ SPOŘILOV																					
494	15	Spojka - km 3,350	ZPB28														15						
804	610	SÚ Spořilov	Spojka - km 3,350																		610		
1101	610	SÚ Spořilov	KS101																		610		
1102	325	SÚ Spořilov	KS102																	325			
1105	150	SÚ Spořilov	Se106		150																		
1106	180	SÚ Spořilov	Se107		180																		
1108	305	KS102	S91					305															
1109	225	KS101	Se101		225																		
1110	320	KS102	S92					320															
1104	1040	SÚ Spořilov	KS104																	1040			
1113	15	KS101	L					15															
1114	20	KS104	Lc91				20																
1116	45	KS104	Lc92				45																
1117	830	KS101	PřL												830								
1118	320	KS104	Sc91b				320																
1120	270	KS104	Sc92b				270																
1127	575	SÚ Spořilov	VL															575					
1129	115	VL	Se103		115																		
1805	25	Spojka - km 1,320	14														25						
2101	165	SÚ Spořilov	V103			165																	
2101a	25	V103	S-V103		25																		
2102	325	SÚ Spořilov	KS102																		325		
2106	50	KS102	V105			50																	
2106a	25	V105	S-V105		25																		
2108	220	KS102	V107			220																	
2108a	25	V107	S-V107		25																		
2110	65	KS102	V106			65																	
2110a	25	V106	S-V106		25																		
4101	610	SÚ Spořilov	KS101														610						
4102	325	SÚ Spořilov	KS102																		325		
4104	1040	SÚ Spořilov	KS104															1040					
4105	160	SÚ Spořilov	KPB106		160																		
4110	20	KS102	KPB113		20																		
4112	50	KS102	KPB114		50																		
4114	305	KS102	KPB120				305																
4116	25	KPB120	KPB121		25																		
4117	15	KS101	KPB101		15																		
4118	220	KS102	KPB118				220																
4120	25	KPB118	KPB119		25																		
4122	135	KS102	KPB116		135																		
4123	20	KS104	KPB123		20																		
4130	30	KS104	KPB122		30																		
4132	275	KS104	KPB124				275																
4133	575	SÚ Spořilov	KPB103												575								
4134	70	KPB124	KPB125		70																		
4945	25	Spojka - km 1,320-V	VPB3														25						
4947	25	Spojka - km 2,275-V	VPB1														25						
4947	25	VPB3	Spojka - km 1,321-V														25						
8003	565	SÚ Spořilov	Spojka - km 2,275																		565		
8100	2320	SÚ Spořilov	MPZZ1, MPZZ2															2320					

PS 05-01-10

Kab.	Délka	Kabel položen		Délka kabelu TCEKPFLEY (m) Dvouplášťový										Délka kabelu TCEKPFLEZE (m) S metalickým stíněním									
č.	m	od	do	2p	3p	4p	7p	12p	16p	24p	30p	48p	61p	2p	3p	4p	7p	12p	16p	24p	30p	48p	61p
		KRČ - LICHÉ ZHLAVÍ																					
101	60	MPZZ1, MPZZ2	KS1								60												
103	280	MPZZ1, MPZZ2	KS3								280												
105	210	MPZZ1, MPZZ2	Lc92b				210																
107	70	MPZZ1, MPZZ2	Se2				70																
109	160	Se2	Se1		160																		
111	100	MPZZ1, MPZZ2	Se5				100																
113	70	Se5	Se3		70																		
115	310	KS1	Lc91b				310																
117	95	KS1			95																		
119	105	KS1	Se6		105																		
121	160	KS1	Sc6				160																
123	175	KS1	Sc8				175																
125	190	KS1	Sc10				190																
127	95	KS3	Se7		95																		
129	90	KS3	Se8		90																		
131	115	KS3	Se9		115																		
133	150	KS3	Sc3				150																
135	220	KS3	Sc1				220																
137	175	KS3	Sc2				175																
139	190	KS3	Sc4				190																
201	60	MPZZ1, MPZZ2	KS1							60													
203	280	MPZZ1, MPZZ2	KS3					280															
205	250	MPZZ1, MPZZ2	V2			250																	
207	55	MPZZ1, MPZZ2	V7a			55																	
209	215	KS1	V3			215																	
211	145	V3	V1				145																
213	140	KS1	V6			140																	
215	125	V6	V4a				125																
217	275	KS1	V4b			275																	
219	45	KS1	V7b			45																	
221	120	V7b	V5				120																
223	80	KS1	V9			80																	
225	115	KS1	V10			115																	
227	70	KS1	V8			70																	
229	80	KS3	Vk1			80																	
231	40	KS3	V12a			40																	
233	65	KS3	V12b			65																	
235	125	V12b	V11				125																
401	60	MPZZ1, MPZZ2	KS1								60												
403	280	MPZZ1, MPZZ2	KS3							280													
405	70	MPZZ1, MPZZ2	KPB8				70																
407	105	KPB8	KPB5		105																		
409	210	MPZZ1, MPZZ2	KPB3				210																
411	35	KPB3			35																		
413	60	MPZZ1, MPZZ2	KPB9		60																		
415	270	KS1	KPB4				270																
417	75	KPB4	KPB1		75																		
419	170	KS1	KPB7				170																
421	80	KPB7	KPB6		80																		

PS 05-01-10

Kab.	Délka	Kabel položen		Délka kabelu TCEKPFLEY (m) Dvouplášťový										Délka kabelu TCEKPFLEZE (m) S metalickým stíněním									
č.	m	od	do	2p	3p	4p	7p	12p	16p	24p	30p	48p	61p	2p	3p	4p	7p	12p	16p	24p	30p	48p	61p
423	85	KS1	KPB12				85																
425	75	KPB12	KPB10		75																		
427	95	KS1	KPB11		95																		
429	105	KS1	KPB13				105																
431	70	KPB13	KPB14		70																		
433	175	KS1	KPB15				175																
435	60	KPB15	KPB16		60																		
437	85	KS3	KPB17		85																		
439	50	KS3	KPB19		50																		
441	90	KS3	KPB23				90																
443	30	KPB23	KPB24		30																		
445	150	KS3	KPB20				150																
447	70	KPB20	KPB18		70																		
449	175	KS3	KPB21				175																
451	20	KPB21	KPB22		20																		
805	590	MPZZ1, MPZZ2	DK																			590	
		KRČ - SUDÉ ZHLAVÍ																					
102	1335	MPZZ3	KS2																			1335	
104	440	MPZZ3	KS4																			440	
106	135	MPZZ3	KS6																		135		
108	285	MPZZ3	KS8																285				
110	650	MPZZ3	KS10																	650			
112	80	KS2	1S				80																
114	50	KS2	2S				50																
116	315	KS2	PřBS		315																		
118	60	KS4	Sc1zc				60																
120	50	KS4	Sc2zc				50																
122	25	KS4	BS				25																
124	320	KS4	L1zc				320																
126	290	KS4	L2zc				290																
128	135	KS4	Se16		135																		
130	110	Ks4	Se17		110																		
132	70	MPZZ3	Se15				70																
134	105	Se15	Se13		105																		
136	75	MPZZ3	Se14		75																		
138	50	KS6	Se12		50																		
140	365	KS6	L2				365																
142	355	KS6	L4				355																
144	160	KS6	Se11		160																		
146	135	KS6	L8a				135																
148	280	KS8	L3				280																
150	175	KS8	L1				175																
152	25	KS8	Se10		25																		
154	220	KS10	Lc6				220																
156	210	KS10	Lc8				210																
158	140	KS10	Lc10				140																
160	25	KS10	Sc8a				25																
202	135	MPZZ3	KS6																	135			
204	295	MPZZ3	19b			295																	
206	75	MPZZ3	V26			75																	

PS 05-01-10

Kab.	Délka	Kabel položen		Délka kabelu TCEKPFLEY (m) Dvouplášťový										Délka kabelu TCEKPFLEZE (m) S metalickým stíněním									
č.	m	od	do	2p	3p	4p	7p	12p	16p	24p	30p	48p	61p	2p	3p	4p	7p	12p	16p	24p	30p	48p	61p
208	160	V26	V25				160																
210	520	KS10	KS6															520					
212	260	KS6	V17			260																	
214	150	KS6	V20			150																	
216	205	V20	V19a				205																
218	55	KS6	V23			55																	
220	170	V23	V22				170																
222	55	KS6	V24			55																	
224	150	V24	V21				150																
226	170	KS10	V14				170																
228	60	KS10	V15				60																
252	495	MPZZ3	EZ Vk3/Vk2/18V/18					495															
402	1335	MPZZ3	KS2																	1335			
404	440	MPZZ3	KS4																	440			
406	135	MPZZ3	KS6																	135			
408	285	MPZZ3	KS8																285				
410	650	MPZZ3	KS10															650					
412	50	KS2	KPB56				50																
414	30	KPB56	KPB55		30																		
416	60	KS4	KPB50		60																		
418	40	KS4	KPB51		40																		
420	25	KS4	KPB52		25																		
422	290	KS4	KPB54				290																
424	30	KPB54	KPB53		30																		
426	135	KS4	KPB48		135																		
428	110	KS4	KPB49		110																		
438	35	KS6	KPB43				35																
440	35	KPB43	KPB42		35																		
442	355	KS6	KPB32				355																
444	15	KPB32	KPB31		15																		
446	240	KS6	KPB35		240																		
448	135	KS6	KPB39				135																
450	30	KPB39	KPB38		30																		
452	85	KS6	KPB41				85																
454	70	KPB41	KPB40		70																		
456	235	KS8	KPB30				235																
458	30	KPB30	KPB29		30																		
460	280	KS8	KPB33		280																		
462	175	KS8	KPB34		175																		
464	70	KS8	KPB36		70																		
466	25	KS8	KPB37		25																		
468	220	KS10	KPB26				220																
470	10	KPB26	KPB25		10																		
472	140	KS10	KPB27		140																		
474	25	KS10	KPB28		25																		
809	1460	MPZZ1, MPZZ2	MPZZ3															1460					
8200	1335	MPZZ3	Spojka - km 8,040															1335					
	0																						
CELKEM				0	5510	2820	10590	1415	0	340	400	0	0	0	1405	0	725	7900	570	4520	2110	2365	0

PS 05-01-10

Kab.	Délka	Kabel položen		Délka kabelu CYKY (m)													Délka kabelu OPTO (m)			Délka kabelu XN (m)		
č.	m	od	do	19x1,5	37x1,5	19x2,5	37x2,5	4x4	4x6	4x10	4x16	3Cx2,5	4X25	5x10	5x25	5x35	12 vl.	24 vl.	36 vl.	3XN	10XN	
433	480	PBT2	Spojka - km 7,620																	480		
801a	875	MPZZ3	Spojka - km 7,620																		875	
801	590	MPZZ1,MPZZ2	DK														590					
803	590	MPZZ1,MPZZ2	DK														590					
807	1460	MPZZ1,MPZZ2	MPZZ3														1460					
901	590	MPZZ1,MPZZ2	DK									590										
903	590	MPZZ1,MPZZ2	DK									590										
905	590	MPZZ1,MPZZ2	DK									590										
	0																					
		CELKEM		0	0	0	0	0	0	0	0	1770	0	0	0	0	2640	0	0	480	875	0